

SEMAINE DE

Pass
Education

L'ÉDUCATION FINANCIÈRE

EN FRANCE DU 17 AU 23 MARS 2025

13ÈME
ÉDITION

Ne suis pas
n'importe qui pour tes
finances, privilégie la vigilance!

Fichier
d'activités

CM1/
CM2/
6ÈME





**Bienvenue dans
ce livret sur le
thème de
l'éducation
financière !**

- € **Le budget**
- € **Les choix financiers**
- € **L'épargne**
- € **Les risques financiers**
- € **Les services bancaires**

**"Gérer son argent, ça s'apprend !"
Ce livret t'aidera à adopter les bons
gestes pour économiser, dépenser
intelligemment et éviter les pièges
financiers."**

La Global Money Week, du 17 au 23 mars 2025, sensibilise les jeunes à la gestion de l'argent. Cette année, le thème "Ne suis pas n'importe qui pour tes finances, privilégie la vigilance" encourage à faire des choix financiers éclairés et prudents.

Qu'est-ce qu'un budget ?

Un **budget** est un plan qui permet de bien gérer son argent. Il aide à organiser :

- **les revenus** (l'argent que l'on reçoit),
- **les dépenses** (l'argent que l'on utilise).



Bien **gérer son budget**, c'est faire en sorte de ne pas dépenser plus que ce que l'on possède.

Exemple : Si tu reçois 20 € d'argent de poche et que tu dépenses 25 €, tu seras en difficulté. Mais si tu dépenses seulement 15 €, il te restera 5 € pour plus tard !

Il est important de prévoir une marge pour l'épargne ! Mettre de l'argent de côté permet d'être prêt en cas d'imprévu ou de financer un projet futur.



Dépenses fixes et dépenses variables.

Toutes les dépenses ne sont pas les mêmes. Il existe deux types de dépenses :

- **Les dépenses fixes** : Elles reviennent régulièrement et sont obligatoires (*Loyer, abonnement de téléphone, cantine...*)
- **Les dépenses variables** : Elles changent chaque mois en fonction de nos choix. (*Loisirs, vêtements, friandises...*)

1 Le budget en équilibre.

Revenus	Montant
Argent de poche	20 €
Cadeau anniversaire mamie	10 €
Revente d'un ancien jouet	5 €
Total revenus	35 €

Dépenses	Montant
Sortie au cinéma	12 €
Bonbons et goûters	8 €
Nouveau jeu vidéo	20 €
Total dépenses	40 €

Comment pourrais-tu faire pour que le budget soit équilibré ?



Lisa a un **budget mensuel** mais elle a **oublié combien elle gagne**. Heureusement, elle se souvient de **ses dépenses** :



Abonnement musique : 5 € Sortie au cinéma : 12 €
Une tenue de sport : 40 € Épargne achat livre : 10 €

Son budget est **équilibré**. C'est-à-dire qu'elle ne dépense pas plus que ce qu'elle a.

- **Retrouve combien Lisa gagne par mois ?**

- **Imprévu** : elle doit acheter un cahier à 5€, comment peut-elle ajuster son budget ?

2 Colorie les dépenses selon le code.



dépense fixe

dépense variable



loyer

abonnement téléphonique

jeux vidéo

vêtements

cantine scolaire

friandises

3 Relie les notions à leur définition.



Budget

Dépenses qui changent selon nos choix.

Dépenses fixes

Plan pour gérer ses revenus et dépenses.

Dépenses variables

Dépenses régulières et obligatoires.

Ne suis pas n'importe qui pour tes finances, privilégie la vigilance !

Comment bien utiliser son argent de poche ?

Recevoir de l'argent de poche, c'est super ! Mais savoir bien le gérer, c'est encore mieux. Il faut faire des choix entre **se faire plaisir tout de suite** et **économiser pour plus tard**.

Trouver un bon équilibre entre **dépenses** et **épargne** permet d'éviter de se retrouver à court d'argent trop vite et pour atteindre ses objectifs.

Exemple : Si tu reçois 20 € par mois, tu peux tout dépenser en friandises dès la première semaine... ou mettre une partie de côté pour acheter quelque chose de plus important plus tard !

Pourquoi économiser une partie de son argent de poche ?

Économiser, ce n'est pas "se priver", c'est **être prévoyant**. Cela permet :

- **D'acheter un objet plus cher** : Un jeu vidéo, un vélo, une console...
- **De faire face aux imprévus** : Un stylo cassé, un anniversaire surprise...
- **D'apprendre à gérer l'argent comme un adulte** : plus tard, il faudra gérer des dépenses importantes comme le loyer, les courses ou d'autres frais indispensables.



Comment éviter les achats impulsifs ?

Un **achat impulsif**, c'est acheter quelque chose **sans vraiment y réfléchir**.

Exemple : Tu passes devant une boulangerie et tu achètes un beignet alors que tu venais juste de goûter.

Utilise la méthode BISOU:

B - en ai-je **B**esoin ?

I - dois-je l'avoir **I**mmédiatement ?

S - en ai-je déjà un **S**emblable ?

O - quel est son **O**rigine ?

U - est-ce **U**tile ?



1 Complète les phrases.

Un achat impulsif est un achat que l'on fait sans .

Économiser permet d'acheter un objet plus à long terme.

Un bon budget doit inclure une part d' pour ne pas être à court d'argent.

2 Classe les dépenses suivantes.

Dépenses	Essentielles	Non essentielles
Acheter des bonbons.		
Mettre 5 € en épargne.		
Acheter un bracelet à la mode.		
Acheter un stylo neuf.		



Fais une liste de priorités pour bien répartir tes dépenses entre besoins et plaisirs !



3 Réponds en faisant des phrases.

- Pourquoi est-il important de bien gérer son argent de poche ?

- Que peut-on faire pour éviter un achat impulsif ?



Ne suis pas n'importe qui pour tes finances, privilégie la vigilance !

Faire la différence entre un besoin et une envie.

Nous avons tous envie d'acheter des choses, mais avons-nous réellement besoin de tout ce que nous achetons ?

- **Un besoin**, c'est quelque chose d'essentiel pour vivre ou être en bonne santé.
- **Une envie**, c'est quelque chose qui fait plaisir, mais qui n'est pas indispensable.

Exemple : Manger est un besoin, mais acheter des bonbons est une envie.



Bien gérer son argent, c'est savoir faire la différence entre un achat nécessaire et un achat de plaisir.

L'argent a une valeur.

L'argent permet d'**acheter des biens et des services**, mais il ne doit pas être dépensé n'importe comment.

Un même montant peut être utilisé de différentes manières.

Exemple : Avec 20 €, on peut acheter un livre ou bien plusieurs repas.

Réfléchir avant de dépenser permet d'utiliser son argent de façon intelligente !



L'inflation, c'est quoi ?

L'**inflation**, c'est quand les prix augmentent avec le temps. Cela signifie qu'avec 10 €, on peut acheter moins de choses aujourd'hui qu'il y a 10 ans.

Exemple : En 2000, une baguette de pain coûtait 0,50 €, alors qu'aujourd'hui elle coûte 1,20 €. C'est cela, l'inflation.

L'inflation diminue la valeur de l'argent. C'est pourquoi il est important de bien gérer ses dépenses.



1 Lis chaque achat et inscrit-le dans la bonne catégorie.

nourriture - téléphone dernier cri - médicament - vacances à la mer - eau potable - console de jeux

Besoin	Envie

2 Observe ces deux paniers et entoure celui qui contient plus de besoins que d'envies.



3 Coche la bonne réponse.

➤ Tu as 20€ d'argent de poche, quel est le choix le plus intelligent ?

- Tu achètes une paire de baskets à la mode à 20€.
- Tu achètes un livre à 10€ et tu gardes 10€ en épargne.
- Tu dépenses tout en bonbons.



➤ Comment l'inflation va changer tes achats dans 10 ans ?

- Les baskets coûteront toujours 20€.
- Les prix vont augmenter, et tu pourras acheter moins de choses avec la même somme.
- Les prix vont baisser, et tu pourras acheter plus de choses.



Faire le bon choix avant d'acheter :

Quand on achète un produit, on regarde souvent le prix affiché. Mais ce n'est pas toujours le meilleur moyen de comparer. Parfois, une promotion ou un format spécial peut sembler être une bonne affaire... alors que ce n'est pas toujours vrai !



Exemple :

Produit	Prix total	Poids	Prix au kilo/litre
Chocolat A	2,50 €	250 g	10 €/kg
Chocolat B	4,00 €	500 g	8 €/kg

Prix affiché vs prix au kilo/litre

➤ **Prix affiché** : C'est le prix total du produit.

Exemple : 3,50 € pour un paquet de biscuits.

➤ **Prix au kilo ou au litre** : C'est le prix en fonction du poids ou du volume. *Exemple* : 7 €/kg pour ces mêmes biscuits.

Un grand format peut sembler plus cher, mais si son prix au kilo est plus bas, il est en réalité plus **économique** !



Attention aux promotions trompeuses !

Parfois, les promotions nous poussent à acheter sans réfléchir.

➤ **Les fausses réductions** :

Exemple : Un produit affiché "à -50 %" mais qui a été augmenté avant la promo.

➤ **Les offres à durée limitée** : L'offre semble urgente, mais elle est en réalité permanente ou revient régulièrement.

Exemple : sur certains sites, tu peux avoir un minuteur qui indique la fin de la promotion.



Toujours vérifier le prix au kilo/litre et se demander si on a vraiment besoin du produit !

1 Voici trois jus d'orange, calcule le prix pour 1 litre et trouve l'option la plus avantageuse.



Jus A
2,50€
1L



Jus B
6,60€
3L



Jus C
4,80 €
2L

Zone de calculs :

Tu peux utiliser la formule :
Prix pour 1 litre = Prix total / nbre litres



Réponse :

3 Colorie les 2 promotions trompeuses.

Prix choc :
19,99€ au lieu de 20€ !

Satisfait ou remboursé
sous 48h

-70% sur
l'ensemble
du magasin.

3 pour 15€
au lieu de 5€
l'unité !

2 Relie chaque terme à sa définition :

Prix affiché €



Une réduction qui semble avantageuse mais ne l'est pas.

Prix au kilo €



Le prix total du produit en magasin.

Promotion trompeuse €



Le prix en fonction du poids.



Ne suis pas n'importe qui pour tes finances, privilégie la vigilance !

Comment les magasins nous poussent à acheter ?

Quand on fait des achats, on pense souvent choisir librement. Pourtant, les magasins et les marques utilisent des **techniques pour nous influencer** et nous faire dépenser plus !

Exemple : Tu vas au supermarché pour acheter du lait, mais tu ressorts aussi avec des bonbons et un magazine. Pourquoi cela arrive-t-il ?

Les stratégies marketing agissent sans qu'on s'en rende compte !

Ne te laisse pas piéger, réfléchis avant d'acheter !



Stratégies des magasins pour nous faire acheter :

➤ Les produits en tête de gondole :

Placés à l'entrée ou au bout des rayons, ces produits attirent l'œil. Ils semblent être en promotion... mais ce n'est pas toujours vrai !

➤ Les offres "2+1 gratuit" :

Elles nous poussent à acheter plus que nécessaire. Si on n'a besoin que d'un seul produit, est-ce vraiment une économie ?

➤ Le packaging attrayant :

Les marques utilisent des couleurs vives, des mascottes ou des mots comme "NOUVEAU !" pour capter notre attention.

➤ La disposition des rayons :

Les produits les plus chers sont placés à hauteur des yeux, alors que les produits moins chers sont souvent en bas ou en haut des étagères.



1 Corriges les phrases suivantes.

➤ Les produits les moins chers sont placés à hauteur des yeux.

➤ Les offres "2+1 gratuit" sont avantageuses même si je n'ai besoin que d'un article.

➤ La publicité ne cherche pas à attirer l'attention des consommateurs.





2 Si tu voulais vendre le plus de pots de pâte à tartiner possible que ferais-tu ?

Coche les bonnes réponses.



- Placer les pots en bas des rayons pour les cacher.
- Afficher le prix et miser sur le bouche-à-oreille.
- Changer l'emballage en mettant une mascotte et la mention "NOUVEAU"
- Les mettre en tête de gondole.

3 Entoure les produits de la liste de courses qui ont été ajoutés à cause d'un piège marketing.

-  Pommes (prévu sur la liste)
-  Barre chocolatée "2+1 gratuit"
-  Pain (prévu sur la liste)
-  Shampooing "Nouvelle formule, même prix !"

Ne suis pas n'importe qui pour tes finances, privilégie la vigilance !

Qu'est-ce que l'épargne ?

L'**épargne**, c'est l'argent que l'on **garde de côté** pour plus tard, au lieu de le dépenser tout de suite. Elle permet de préparer un achat important ou de faire face à un imprévu.

Exemple : Si tu veux acheter un vélo à 150 €, mais que tu reçois 20 € par mois, tu dois économiser plusieurs mois avant de pouvoir l'acheter.

Pourquoi épargner ?

- **Se faire plaisir plus tard** : acheter un objet coûteux ou partir en voyage.
 - **Faire face aux imprévus** : remplacer un objet cassé ou payer une réparation.
 - **Apprendre à gérer son argent** : pour ne pas être surpris quand tu seras plus grand.
- Épargner, ça s'apprend !

Tirelire ou livret d'épargne ?

Il existe **deux façons principales** d'épargner son argent :

➤ LE LIVRET D'ÉPARGNE

C'est un **compte à la banque** où l'on dépose de l'argent. Avec le temps, cet argent gagne des intérêts, ce qui permet de récupérer plus que ce que l'on a mis.

Si tu déposes 100 € sur un livret avec un taux de 2 % par an, tu auras 102 € après un an.



➤ LA TIRELIRE

L'argent est disponible immédiatement. Mais il ne gagne pas d'intérêts et peut être dépensé facilement.

Épargner, c'est préparer l'avenir et éviter les mauvaises surprises !



1 Relie chaque mot à sa définition :

Épargne €

€ Endroit où on peut stocker l'argent chez soi.

Tirelire €

€ Permet de faire fructifier son argent à la banque.

Livret d'épargne €

€ Argent mis de côté pour un futur achat.

2 Coche la bonne réponse.

➤ Pourquoi est-il important d'épargner ?

- Pour pouvoir acheter un objet plus tard.
- Pour avoir moins d'argent disponible.
- Pour tout dépenser d'un coup.

➤ Qu'est-ce qu'un intérêt sur un livret d'épargne ?

- Une somme qu'il faut payer à la banque.
- Une somme que l'on reçoit en plus grâce à l'épargne.
- Une taxe prise sur l'argent économisé.

4 Complète les phrases suivantes.

L'épargne est de l'argent que l'on pour plus tard.

Si je veux acheter un objet cher, je dois chaque mois pour y arriver.

Épargner permet aussi de faire face aux en cas de problème.

3

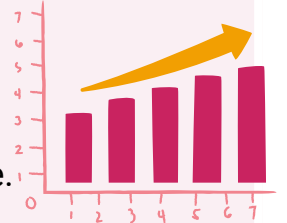
Calcule en combien de temps tu peux économiser 100€ en fonction de ton épargne mensuelle.

Argent économisé par mois	Temps nécessaire (en mois)
10€	10 mois
20€
5 €

L'épargne peut rapporter de l'argent !

Quand tu mets ton argent sur un **livret d'épargne**, la banque ne le garde pas seulement pour toi. Elle te donne un extra, qu'on appelle "**intérêts**".

Exemple : Si tu déposes 100€ sur un livret avec un taux d'intérêt de 2%, la banque te donne 2€ en plus à la fin de l'année. Tu as alors 102€ sans rien faire !



Comment fonctionnent les intérêts ?

➤ Le taux d'intérêt (%) :

C'est le pourcentage d'argent que la banque ajoute à ton épargne chaque année.

➤ L'effet du temps :

Plus tu gardes ton argent longtemps sur le livret, plus il gagne des intérêts chaque année.

Cela permet d'économiser davantage si tu attends avant de le retirer !

1 Corrige les phrases suivantes.

- Si je garde mon argent dans ma tirelire, je vais avoir des intérêts.

- Moins je laisse mon argent à la banque et plus je gagne d'intérêt.

- Un taux de 2% signifie que la banque ajoute 2€ pour chaque euro dépensé.

L'argent grandit tout seul grâce aux intérêts !

Mais attention au plafond (montant maximum que tu peux y déposer).



2 Qui suis-je ?

- Je suis un petit bonus que la banque te donne pour te remercier d'épargner.

Qui suis-je ?

- Je suis un endroit où ton argent est en sécurité et où il peut grandir.

Qui suis-je ?

- Je suis un chiffre qui indique combien la banque te donne en plus chaque année.

Qui suis-je ?

4 Dans chaque liste, barre le mot intrus :

- Intérêts - livret d'épargne - tirelire - épargne.
- Prévoir - économiser - mettre de côté - tout dépenser.

3 Recherche deux types de livret d'épargne proposés par les banques et complète le tableau.



Nom du livret	Taux d'intérêt
.....%
.....%

5 Remets les étapes de l'épargne dans le bon ordre.

1. La banque ajoute des intérêts à mon épargne.
2. Je décide de mettre une partie de mon argent de côté.
3. Mon épargne grandit avec le temps et je peux utiliser mon argent.
4. Je choisis un livret d'épargne pour sécuriser mon argent.



Ordre

chronologique:

Ne suis pas n'importe qui pour tes finances, privilégie la vigilance !


Pass Education

L'épargne, un choix adapté à ses besoins.

Épargner ne signifie pas seulement **mettre de l'argent de côté**. Il faut aussi choisir **la bonne méthode** selon ce que l'on veut faire avec cet argent.

Il existe **3 types d'épargne** :

Pour bien gérer ton épargne, applique la règle suivante : 50% pour les besoins, 30% pour les loisirs et 20% en épargne.



Bien choisir son épargne, c'est mieux gérer son argent !

➤ L'ÉPARGNE PROJET :

sert à financer un **achat précis** (voyage, vélo, ...)

Exemple : Matthew veut s'acheter un jeu vidéo qui coûte 50€. Il va donc mettre de côté 5€ toutes les semaines. En 10 semaines, il aura l'argent nécessaire pour se l'offrir.

➤ L'ÉPARGNE DE PRÉCAUTION :

permet de faire face **aux imprévus** (réparations, urgences, ...).

Exemple : Tom économise une partie de son argent de poche. Un jour, il casse sa trottinette en jouant. Grâce à son épargne, il peut payer une partie des réparations ou participer à l'achat d'une nouvelle trottinette sans demander de l'argent à ses parents.

➤ L'ÉPARGNE À LONG TERME :

sert à préparer **l'avenir** (étude, achat immobilier, ...).

Exemple : Lilou rêve de passer le permis moto. Elle met de côté 20€ par mois. Dans 5 ans, quand elle aura le droit de passer son permis, elle aura déjà 1200€ de côté pour payer les cours.

1 Colorie les situations en fonction de l'épargne la plus adaptée : *précaution* - *projet* - *long terme*

Tom veut partir en voyage l'été prochain.

Léa veut s'acheter un nouveau vélo.

Emma souhaite devenir vétérinaire mais est consciente des coûts élevés des études.

Sam veut garder une réserve "au-cas où".

2 Barre la proposition qui n'est pas une bonne habitude d'épargne.

- Mettre de l'argent de côté chaque mois.
- Épargner uniquement si on a une grosse somme d'argent.
- Avoir des réserves pour les dépenses imprévues.
- Fixer un objectif et calculer combien mettre de côté chaque mois.

3 Max veut acheter un vélo à 150€. Choisis le bon chemin.





Attention aux arnaques !

Aujourd'hui, il est facile de se faire avoir par des offres qui semblent trop belles pour être vraies.

Certaines personnes cherchent à voler de l'argent en utilisant des méthodes trompeuses.

Il est important de **se méfier** et de **vérifier** avant d'accepter une offre !



Les arnaques courantes :

Voici **trois types d'arnaques** que l'on rencontre souvent :

➤ LES LOTERIES TRUQUÉES



"Félicitations ! Tu as gagné un super téléphone ! Pour le recevoir, envoie 5 € pour les frais d'expédition."

Piège : Si tu n'as jamais participé à un concours, comment pourrais-tu gagner ?

➤ LES FAUX SITES DE VENTE



"Ce téléphone coûte normalement 1000 €, mais sur notre site, il est à 99 € seulement ! Dépêchez-vous, stock limité !"

Piège : Un prix trop bas peut être une arnaque. Tu pourrais payer et ne jamais recevoir le produit.

➤ LE PHISHING



"Attention ! Votre compte bancaire va être bloqué ! Cliquez ici et entrez vos informations pour éviter des frais."

Piège : Une vraie banque ne demandera jamais ton mot de passe ou tes informations personnelles par e-mail ou SMS.

1

Lis les propositions suivantes et surligne les propositions douteuses.

Si une offre paraît trop belle pour être vraie...
C'est probablement une arnaque !



- Tu as gagné un téléphone dernier cri sans avoir participé à un concours.
- Un ami t'envoie un SMS pour lui prêter 50€ mais il ne répond pas si tu l'appelles.
- Tu gagnes le gros lot à la tombola de ton école.



2

Ton amie Léa a reçu ce message.



➤ D'après toi, cette offre est-elle fiable ?

➤ Que devrait-elle faire ?

- Répondre immédiatement, une offre pareille c'est fou !
- Prévenir ses parents et ne surtout pas répondre.

3

Fais une recherche pour découvrir comment il est possible de vérifier qu'un site est sécurisé.





Pourquoi protéger ses informations personnelles ?

L'argent ne se trouve pas seulement dans un porte-monnaie. Il est aussi sur des comptes bancaires et utilisé pour payer en ligne.

Si quelqu'un découvre tes codes secrets, il pourrait **voler ton argent** ou faire des achats à ta place.

Exemple : Imagine que tu prêtes ton porte-monnaie à un ami, et qu'il achète un jeu avec ton argent sans te demander. Comment te sentirais-tu ?



Pourquoi un mot de passe sécurisé est important ?

Un mot de passe fort empêche les pirates de voler tes informations.

Un bon mot de passe doit être :

- **Long** : Au moins **12 caractères**.
- **Varié** : Mélanger **lettres, chiffres et symboles**.
- **Imprévisible** : Éviter les mots simples comme "123456" ou "motdepasse".
- **Unique** : Un mot de passe **différent pour chaque compte**.

Exemple : "Lap1r@te7Bleu\$" est plus sûr que "pirate123".



1 Barre le mot de passe le moins sécurisé.

- | | |
|-----------------|------------------|
| ➤ L0ndres_2025 | ➤ @bCd3fGhIj |
| ➤ motdepasse123 | ➤ F!sh&Ch!ps2003 |
| ➤ Soleil@89! | ➤ G@l4xY#92!pQ |



Règle d'or : Ne JAMAIS partager ses codes personnels !

2 Julie a utilisé "**Julie2015**" comme mot de passe pour tous ses comptes. Un jour, elle reçoit un SMS lui disant que quelqu'un a essayé de se connecter à son compte bancaire.

Coche la bonne réponse :

➤ Quel est le problème du mot de passe de Julie ?

- Il est trop long et compliqué.
- Il est trop simple et facile à deviner.
- Il est unique pour chaque compte donc il est sécurisé.

➤ Que devrait-elle faire ?

- Ne rien faire, ce n'est sûrement pas grave.
- Changer l'ensemble de ses mots de passe.
- Envoyer son mot de passe à la banque par SMS.

➤ Comment pourrait-elle améliorer la sécurité de ses données ?

- Utiliser un seul mot de passe sécurisé pour tous ses comptes.
- Choisir des mots de passe, longs, complexes et tous différents.
- Noter ses mots de passe sur un post-it collé à son téléphone.

3 Redonne à chaque situation sa solution.



1. Un site inconnu te demande ton mot de passe.



2. Tu utilises le même mot de passe pour tout.



3. Quelqu'un a volé ton mot de passe.



➤ Je change immédiatement mes mots de passe.

➤ Je ne réponds pas et je signale l'arnaque.

➤ J'utilise un mot de passe différent pour chaque compte.

situation n°



À quoi sert un compte bancaire ?

Un compte bancaire est un endroit sécurisé où la banque garde ton argent.

Il permet de **recevoir de l'argent, payer des achats et économiser.**

Il existe **deux types** de comptes principaux :



➤ LE COMPTE COURANT :

Il sert à gérer les dépenses de tous les jours :

- > **retirer de l'argent,**
- > **payer** avec une carte bancaire,
- > **recevoir** un salaire ou de l'argent de poche.

L'argent est toujours **disponible.**

➤ LE LIVRET D'ÉPARGNE :

Sert à mettre de l'**argent de côté** et gagner des intérêts.

L'argent est moins facile à retirer, mais il augmente avec le temps.



Comment fonctionne une carte bancaire ?

Une carte bancaire permet de **payer** en magasin ou en ligne et de **retirer** de l'argent au distributeur.

Quelques mots clés :

- **Code secret** : Protège ton argent, ne le partage jamais !
- **Paiement sans contact** : Rapide, mais fais attention à ne pas dépenser trop sans vérifier.
- **Retrait au distributeur** : Pour prendre de l'argent en liquide.

Règle d'or : Toujours vérifier son compte avant de dépenser !



1 Observe ce relevé bancaire et réponds aux questions.

➤ **Combien d'argent reste-t-il sur le compte le 10/09 ?**

➤ **Quelle est la plus grosse dépense du mois ?**

➤ **Te reste-t-il assez pour t'offrir un tee-shirt à 20€ ?**

Date	Opération	Montant	Solde compte
01/09	Dépôt argent de poche	+30€	30€
03/09	Achat jeu vidéo	- 15€	15€
05/09	Retrait distributeur	- 10€	5€
10/09	Remboursement ami	+5€	10€

2 Associe la notion à sa définition :

Compte courant (€)

(€) Document qui montre les entrées et sorties d'argent.

Livret d'épargne (€)

(€) Sert à payer et recevoir de l'argent au quotidien.

Carte bancaire (€)

(€) Sert à mettre de l'argent de côté et à gagner des intérêts.

Relevé bancaire (€)

(€) Permet de payer en magasin ou en ligne.

3 Imagine que tu as 50€ et que tu fais des achats. Complète le tableau et calcule ton solde final.

Achat	Montant	Solde compte
Dépôt argent de poche	50€	50€
Achat livre	-12€
Cinéma	-9€
Passer la tondeuse	+15€
Friandises	-5€

Solde :



Ne suis pas n'importe qui pour tes finances, privilégie la vigilance !

Comment peut-on payer ?

Quand on fait un achat, il existe plusieurs **modes de paiement**. Chacun a ses avantages et ses risques.

Bien choisir permet de mieux gérer son argent !



Les différents moyens de paiement :

➤ LES ESPÈCES :

Pour les **petits achats du quotidien**.
On voit facilement ce qu'on dépense.
Si on **les perd ou se les fait voler**, on ne peut pas les récupérer.



➤ LE CHÈQUE :

Utile pour les **montants importants**, mais il faut attendre que l'argent soit encaissé sur ton compte.



➤ LA CARTE BANCAIRE :

Pratique pour **payer** en magasin ou en ligne.
Protégée par un **code secret**.
Attention à ne pas trop dépenser ou dépasser ton solde.



➤ LE PAIEMENT EN LIGNE :

Rapide et accessible depuis un ordinateur ou un téléphone.
Attention aux **arnaques** et aux **faux sites** !



1 Pour chaque achat, indique le mode de paiement le plus adapté.

- Acheter une baguette à la boulangerie.
- Commander un livre sur internet.
- Rembourser un ami qui t'a prêté 100€.
- Payer une facture d'électricité.
- Acheter une place de cinéma au guichet.



Vérifie toujours que le site est sécurisé avant de payer en ligne !

2 Lisa veut acheter une paire de chaussures sur un site Internet. Elle hésite entre payer par chèque, carte bancaire, paiement en ligne ou espèces.

Réponds aux questions suivantes :

- Quel(s) mode(s) de paiement ne peut-elle pas utiliser pour un achat en ligne ?

- Pourquoi doit-elle vérifier que le site est sécurisé avant de payer ?

3 Vrai ou faux ?

	VRAI	FAUX
Un chèque est instantané.		
Une carte bancaire permet de retirer de l'argent.		
Il faut être prudent avant d'entrer ses coordonnées bancaires en ligne.		
Si on perd des espèces, il est possible de les récupérer.		



1 CHARADE

Mon premier peut s'ouvrir et se fermer.
 Mon second tombe des arbres.
 Mon tout contient ce qui me permet d'acheter.

Qui suis-je ?

Mon premier me permet de me diriger.
 Mon second est la couleur du ciel l'été.
 Mon tout me permet de retirer de l'argent
 mais aussi de régler en ligne et en boutique.

Qui suis-je ?

2 SUDOKU

7	6	1	9	3	4			2
5			8	2	1		6	
		2	6	7			1	4
	1		3		6			
9	3				7		8	5
	5	7	2	8	9		3	
1	2	9	5		8	4		
		5	7	9	3	1	2	6
6	7	3	4	1	2		9	



3 Relie chaque expression à sa signification.

- Jeter l'argent par les fenêtres.
- Être très riche.
- Être plein aux as.
- Quand on n'arrive pas à payer ses factures.
- Avoir du mal à joindre les deux bouts.
- Gaspiller son argent.




4 Retrouve les 7 différences entre les deux billets.



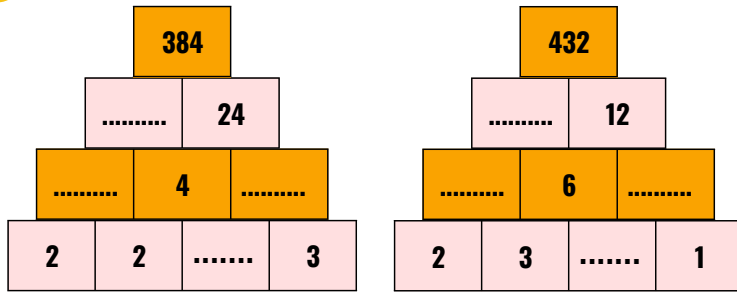
5 Relie chaque monument au billet sur lequel il apparaît.



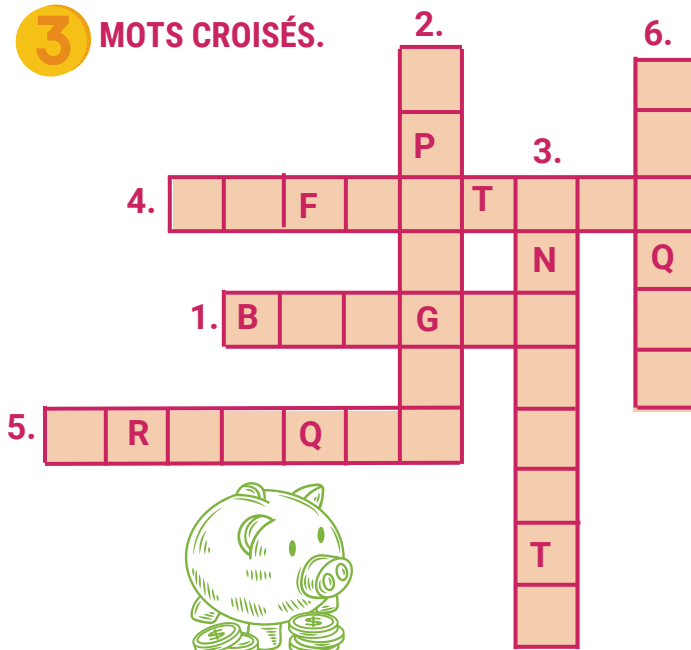
6 À toi de sortir du labyrinthe sans te perdre dans les fausses publicités !



1 PYRAMIDES MULTIPLICATIVES DE NOMBRES.

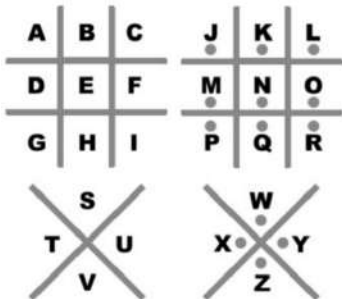


3 MOTS CROISÉS.



1. Plan pour gérer son argent en équilibrant les revenus et les dépenses.
2. Argent mis de côté pour un projet futur ou pour faire face aux imprévus.
3. Somme d'argent gagnée grâce à un livret d'épargne, calculée en pourcentage du capital.
4. Hausse des prix au fil du temps, qui réduit la valeur de l'argent.
5. Piège financier visant à voler de l'argent par des offres trop belles pour être vraies.
6. Lieu sécurisé qui garde l'argent, propose des comptes et permet les paiements.

4 CODE SECRET.



Pour décoder, on utilise la forme de la case et le point.

□ □ □ □ □ □ □ □ □ □ □ □
 > □ □ □ □ > □ □ □ □ □ □ □ □
 □ □ □ □ □ > □ □ □ □ □ □ □ □

.....

2 DEVINETTES.

Je suis un endroit où on garde son argent en sécurité et je peux faire des intérêts.

Qui suis-je ?

Je protège tes informations mais il ne faut pas me communiquer aux autres.

Qui suis-je ?

5 COLORIAGE.

