

JUDO

Pass
Education



Fichier
d'activités



CORRECTION

**CE1/
CE2**

CORRECTION

PAGE 2 - FRANÇAIS :

1. Jigoro Kano


La voie de la souplesse

2. Judogi

Jigoro Kano

Ceinture noire

Projection



Technique pour faire tomber l'adversaire.

Vêtement des judokas

Inventeur du judo

Signe d'un niveau avancé au judo

3. Judo- Japon - pour montrer le respect, ils se saluent.

4. 1 - IMMOBILISATION

2- KIMONO

3- NOIRE

4- CEINTURE


5- JAPON

6- JUDOKA

PAGE 3 - MATHÉMATIQUES

1. 2 entraînements par semaine \times 4 semaines = 8 entraînements.

2. 6 enfants \div 3 enfants par groupe = 2 groupes.



3. Calculer le temps par semaine : 2×30 minutes = 60 minutes / 1 heure par semaine.

Pour 2 semaines : $60 \times 2 = 120$ minutes / 2 heures

4. 1 7 médailles d'or.

2 7 médailles.

3 Club A

Club				Total
Club A	2	1	3	6
Club B	4	2	1	7
Club C	1	3	2	6
Total	7	6	6	

PAGE 4 - ANGLAIS

1. 2. 2 times
 • orange
 • wednesdaysv and saturdays.



3. orange ●
 black ●
 yellow ●
 brown ●
 blue ●
 white ●
 green ●
- jaune
 ● verte
 ● marron
 ● bleu
 ● blanc
 ● orange
 ● noire

PAGE 5 - EMC

- 1.
- Les judokas s'encouragent pendant les combats.
 - Un judoka refuse d'en saluer un autre avant le combat.
 - Hurler de colère après avoir perdu un combat.
 - Un judoka essaie une nouvelle technique malgré un adversaire plus fort.
- 2.
- Malgré la difficulté, elle a décidé de continuer à s'entraîner.
 - Avant de commencer, il a salué son partenaire et lui a souri.
 - Quand il a vu son ami tomber, il l'a immédiatement aidé à se relever, prêt à l'encourager à essayer encore.

PARTIE 6 - OLM

1.

A diagram showing connections between martial arts and their countries of origin:

- Le judo et le kimono connects to Le Japon
- La capoeira et l'abadá connects to Le Brésil
- Le taekwondo et le dobok connects to La Corée
- Le viet vo dao et le vo Phuc connects to Le Vietnam

2.

- JUDO 1882
- TAEKWONDO 1955
- CAPOEIRA 16ème siècle
- VIET VO DAO 1938

PAGE 8 - GÉOMÉTRIE

1.

A 6x6 grid with colored squares and a judo gi diagram. The grid contains:

- Row 1: 1 blue square at (1,1), 1 yellow square at (1,2), 1 red square at (1,3), 1 green square at (1,4), 1 purple square at (1,5), 1 orange square at (1,6)
- Row 2: 1 blue square at (2,1), 1 yellow square at (2,2), 1 red square at (2,3), 1 green square at (2,4), 1 purple square at (2,5), 1 orange square at (2,6)
- Row 3: 1 blue square at (3,1), 1 yellow square at (3,2), 1 red square at (3,3), 1 green square at (3,4), 1 purple square at (3,5), 1 orange square at (3,6)
- Row 4: 1 blue square at (4,1), 1 yellow square at (4,2), 1 red square at (4,3), 1 green square at (4,4), 1 purple square at (4,5), 1 orange square at (4,6)
- Row 5: 1 blue square at (5,1), 1 yellow square at (5,2), 1 red square at (5,3), 1 green square at (5,4), 1 purple square at (5,5), 1 orange square at (5,6)
- Row 6: 1 blue square at (6,1), 1 yellow square at (6,2), 1 red square at (6,3), 1 green square at (6,4), 1 purple square at (6,5), 1 orange square at (6,6)

3.

A diagram of a judo gi with labels for its parts: A (collar), B (shoulder), C (cuff), D (waistband), E (cuff), F (collar).

2.

- F;5
- D;1
- C;3
- A;3

1.

A maze with a red path leading to a central square.

2.

Four circular diagrams showing judo techniques:

- 1. l'échauffement
- 2. le combat
- 3. dernier salut
- 4. 1er salut

PAGE 10 - JEUX

3. Kimono - judogi
 Ceinture
 Projection





Pass Education

De la
maternelle
au lycée




Mon Site de soutien scolaire !

+ de 35 000 fiches de révision

+ de 5000 jeux éducatifs gratuits en ligne

Apprendre en s'amusant !



- Vidéos éducatives en mathématiques, histoire-géographie, anglais, français etc...
- Lectures à thème, Actualités et Conseils, Cahiers de vacances (Toussaint, Noël, Pâques, ..), ..

